


TUBO LED 9W 60CM LUZ NEUTRA

El tubo LED T8 SERLUX con conexión a un lateral, es la opción ideal para actualizar nuestros viejos fluorescentes de tubo. Su fuente lumínica Sanan presenta un rendimiento LED de 90 lm/W y su ángulo de apertura es de 300°. Funciona directamente a 220-240V AC por lo que podemos eliminar tanto el condensador como la reactancia que emplean los tubos fluorescentes y reducir todavía más el consumo eléctrico. Fiable y duradero, este tubo LED T8 SERLUX con conexión a un lateral disfruta de una vida útil muy superior a la de los tubos convencionales y además, no contiene elementos contaminantes como el mercurio.



 Ubicación
Pared, Techo

 Tipo
**Comercial,
Residencial**

 Montaje
Independiente

























 Uso
Interior

 Estilo
Técnico

 Garantía
1 Año

 Código
T806009

FICHA TÉCNICA

 Temperatura		 Material	Aluminio, Vidrio
 Número y Tipo de LEDs		 Dimable	
 Vida estimada (H)	50.000	 Consumo de energía (kWh/1000h)	
 Potencia Nominal (W)		 Tensión Nominal	220-240VAC
 Rango de Temperatura (°C)		 Clase Energética	
 Frecuencia de Trabajo(Hz)		 Luminosidad (Lm)	
 Eficacia Luminosa (Lm/W)		 Certificados	CE & RoHS, TUV
 Tiempo de Arranque(s)		 Ciclos de Encendidos	
 Color	Blanco	 Casquillo	T8
 Angulo de Apertura (°)	300	 Driver regulable	No
 Factor de Potencia(PF)		 CRI	
 Kelvin		 Proteccion IP	IP20
 Medidas (Cm)	Largo: 60 cm. Ø 26 cm	 Difusor	Opal
 Equivalencia		 Clase aislamiento eléctrico	
 Protección IK			

<https://serlux.com.uy/ficha-tecnica?sku=T806009N>



WWW . SERLUX . COM . UY

