


LUMINARIA DE TECHO ARUBA Ø25CM NEGRA

Esta luminaria diseñada como un plafon decorativo para adosar al techo brindará una iluminación tenue donde sea colocado, generando un ambiente cálido. Es ideal para colocarla en dormitorios, salas de estar o pasillos.



Ubicación
Techo



Tipo
**Comercial,
Profesional,
Residencial**



Montaje
Adosado



Uso
Interior



Estilo
Técnico
































Garantía
1 Año



Código
LDTAR25

FICHA TÉCNICA

 Temperatura	Calida	 Material	Aluminio
 Número y Tipo de LEDs	SMD2835	 Dimable	
 Vida estimada (H)	50.000	 Consumo de energía (kWh/1000h)	10
 Potencia Nominal (W)	10	 Tensión Nominal	220
 Rango de Temperatura (°C)	20/40	 Clase Energética	
 Frecuencia de Trabajo(Hz)	50/60	 Luminosidad (Lm)	900
 Eficacia Luminosa (Lm/W)	90	 Certificados	CE
 Tiempo de Arranque(s)	0.1	 Ciclos de Encendidos	100.000
 Color		 Casquillo	No tiene
 Angulo de Apertura (°)		 Driver regulable	No
 Factor de Potencia(PF)	0.9	 CRI	80
 Kelvin	3000	 Proteccion IP	20
 Medidas (Cm)	Diametro Ø25cm	 Difusor	Opal
 Equivalencia		 Clase aislamiento eléctrico	
 Protección IK			

<https://serlux.com.uy/ficha-tecnica?sku=LDTAR25N>



WWW . SERLUX . COM . UY