

TRACK LIGHT LED LALI DIMERIZABLE BLANCO 10W

Esta luminaria de Led integrado cuenta con 10W de potencia y brinda iluminacion de temperatura calida y dimerizable. Este tipo de artefactos son ideales para colocarse en espacios que necesitan de una iluminacion Led orientable y uniforme. Suelen colocarse en locales comerciales , vidrieras y galerias. Se necesita un dimmer para poder dimerizar este artefacto. No incluye dimmer.





Ubicacion
Techo



Tipo
**Comercial,
Profesional,
Residencial**



Montaje
Adosado



Uso
Interior



Estilo
Industrial
































Garantia
-



Código
TLLD10W

FICHA TÉCNICA

	Temperatura	Cálida		Material	Aluminio
	Número y Tipo de LEDs	LED COB		Dimable	
	Vida estimada (H)	50000		Consumo de energía (kWh/1000h)	100
	Potencia Nominal (W)	10		Tensión Nominal	220-240
	Rango de Temperatura (°C)			Clase Energética	A+
	Frecuencia de Trabajo(Hz)	50/60		Luminosidad (Lm)	9000
	Eficacia Luminosa (Lm/W)			Certificados	
	Tiempo de Arranque(s)			Ciclos de Encendidos	100.000
	Color	Blanco		Casquillo	
	Angulo de Apertura (º)	15		Driver regulable	
	Factor de Potencia(PF)			CRI	80
	Kelvin	3000		Proteccion IP	
	Medidas (Cm)			Difusor	No
	Equivalencia			Clase aislamiento eléctrico	
	Protección IK				

<https://serlux.com.uy/ficha-tecnica?sku=1:TLLD10W:TLLD10WB:U:1>



WWW . SERLUX . COM . UY