

SPOT LINEAL LIGHT MAGNETICO 12W

Los Spot Lineales Magenticos son de facil instalación, se colocan en el Riel Magnetico por imantación. Este tipo de luminarias pueden moverse libremente en el riel o quitarse sin ningun tipo de esfuerzo. Pueden colocarse en un mismo riel magnetico varias luminarias de diferente tamaño, siempre y cuando sean magneticas. Son una gran opción para iluminar espacios grandes, como locales comerciales o hogares que requieran una luz tecnica y minimalista.





Ubicacion
Pared, Techo



Tipo
**Comercial,
Profesional,
Residencial**



Montaje
Independiente



Uso
Interior



Estilo
Técnico
































Garantia
3 Años



Código
SM22

FICHA TÉCNICA

	Temperatura	Cálida		Material	Aluminio
	Número y Tipo de LEDs	OSRAM		Dimable	
	Vida estimada (H)	50.000		Consumo de energía (kWh/1000h)	12
	Potencia Nominal (W)	12W		Tensión Nominal	48V
	Rango de Temperatura (°C)	20/40		Clase Energética	
	Frecuencia de Trabajo(Hz)	50/60		Luminosidad (Lm)	1080
	Eficacia Luminosa (Lm/W)	90		Certificados	
	Tiempo de Arranque(s)	0.1		Ciclos de Encendidos	100.000
	Color	Negro		Casquillo	
	Angulo de Apertura (º)	24º		Driver regulable	
	Factor de Potencia(PF)	0.9		CRI	80
	Kelvin	2700		Proteccion IP	20
	Medidas (Cm)	Largo 22.2 cm , Ancho 2.2 cm , Alto 4.4 cm		Difusor	
	Equivalencia	120		Clase aislamiento eléctrico	
	Protección IK				

<https://serlux.com.uy/ficha-tecnica?sku=1:SM22:SM22212C:U:1>



WWW . SERLUX . COM . UY