


PLAFON LED REDONDO PHILADELPHIA 17W 30 CM BLANCO

Este Panel cuenta con un sistema de iluminación LED y un rendimiento lumínico de 90lm/w. Este panel LED es una luminaria que aporta un toque decorativo al espacio donde sea colocado. Es ideal para instalarlo en pasillos, dormitorios o livings, por su estilo clásico y minimalista se adapta a cualquier tipo de decoración.



Ubicación
Techo



Tipo
**Comercial,
Profesional,
Residencial**



Montaje
Adosado



Uso
Interior



Estilo
Clásico
































Garantía
1 Año



Código
PLRP30S

FICHA TÉCNICA

 Temperatura	Calida	 Material	Aluminio
 Número y Tipo de LEDs		 Dimable	
 Vida estimada (H)	50000	 Consumo de energía (kWh/1000h)	17
 Potencia Nominal (W)	17	 Tensión Nominal	220 - 240
 Rango de Temperatura (°C)	20/40	 Clase Energética	
 Frecuencia de Trabajo(Hz)	50/60	 Luminosidad (Lm)	1530
 Eficacia Luminosa (Lm/W)	90	 Certificados	CE
 Tiempo de Arranque(s)	0.1	 Ciclos de Encendidos	100000
 Color	Blanco	 Casquillo	No tiene
 Angulo de Apertura (°)	180	 Driver regulable	No
 Factor de Potencia(PF)	0.9	 CRI	80
 Kelvin	3200	 Proteccion IP	20
 Medidas (Cm)	Diametro 30 cm, Alto 10 cm	 Difusor	Opal
 Equivalencia	170	 Clase aislamiento eléctrico	
 Protección IK			

<https://serlux.com.uy/ficha-tecnica?sku=1:PLRP30S:PLRP30SB:U:1>



WWW . SERLUX . COM . UY

