

LAMPARA LED A60 10W LUZ NEUTRA

Esta lámpara puede encontrarse en temperatura cálida, fría o neutra. La iluminación LED es la más eficiente del mercado y la más segura, pues no contiene sustancias peligrosas como puede ser el mercurio, no genera casi calor y tiene una durabilidad sin competencia. Estas lámparas son ideales para colocarse en cualquier tipo de artefactos, como lámparas de mesa, de pie, colgantes, de pared. Tanto interiores o exteriores, si el artefacto lo acepta.



Ubicación
Mesa, Pared, Piso,
Techo



Tipo
Comercial,
Residencial



Montaje
Independiente



Uso



Estilo
Clásico
































Garantía
1 Año



Código
LLE2710

FICHA TÉCNICA

 Temperatura	Neutra	 Material	Aluminio, Policarbonato
 Número y Tipo de LEDs	–	 Dimable	
 Vida estimada (H)	50.000	 Consumo de energía (kWh/1000h)	10
 Potencia Nominal (W)	10W	 Tensión Nominal	220VAC
 Rango de Temperatura (°C)	20/40	 Clase Energética	a+
 Frecuencia de Trabajo(Hz)	50-60HZ	 Luminosidad (Lm)	900
 Eficacia Luminosa (Lm/W)	90	 Certificados	CE & RoHS, TUV
 Tiempo de Arranque(s)	0.1s	 Ciclos de Encendidos	100.000
 Color	Blanco	 Casquillo	E27
 Angulo de Apertura (°)	240°	 Driver regulable	No
 Factor de Potencia(PF)	0.9	 CRI	80
 Kelvin	4000K	 Proteccion IP	IP20
 Medidas (Cm)	Ø 6 cm. Largo 11,7cm	 Difusor	Opal
 Equivalencia	100	 Clase aislamiento eléctrico	–
 Protección IK	–		

<https://serlux.com.uy/ficha-tecnica?sku=1:LLE2710:LLE2710N:U:1>



WWW . SERLUX . COM . UY

