

LUMINARIA DE TECHO ARUBA Ø35CM NEGRO

Esta luminaria diseñada como un plafon decorativo para adosar al techo brindará una iluminación tenue donde sea colocado, generando un ambiente cálido. Es ideal para colocarla en dormitorios, salas de estar o pasillos.





Ubicación
Techo



Tipo
**Comercial,
Profesional,
Residencial**



Montaje
Adosado



Uso
Interior



Estilo
Técnico
































Garantía
1 Año



Código
LDTAR35

FICHA TÉCNICA

	Temperatura	Calida		Material	Aluminio
	Número y Tipo de LEDs	SMD 2835		Dimable	
	Vida estimada (H)	50.000		Consumo de energía (kWh/1000h)	12
	Potencia Nominal (W)	12		Tensión Nominal	220
	Rango de Temperatura (°C)	20/40		Clase Energética	
	Frecuencia de Trabajo(Hz)	50/60		Luminosidad (Lm)	1080
	Eficacia Luminosa (Lm/W)	90		Certificados	CE
	Tiempo de Arranque(s)	0.1		Ciclos de Encendidos	100.000
	Color	Negro		Casquillo	No tiene
	Angulo de Apertura (º)			Driver regulable	No
	Factor de Potencia(PF)	0.9		CRI	80
	Kelvin	3000		Proteccion IP	20
	Medidas (Cm)	Diametro Ø35cm		Difusor	Opal
	Equivalencia	120		Clase aislamiento eléctrico	
	Protección IK				

<https://serlux.com.uy/ficha-tecnica?sku=1:LDTAR35:LDTAR35N:U:1>



WWW . SERLUX . COM . UY