

LUMINARIA DE PISO Y PARED KANE 9W GRIS GRAFITO

La Luminaria Kane tiene Led integrado de 9W de potencia. Su diseño versátil permite instalarla en la pared o colocarla en el piso, adaptándose a diferentes espacios. Cuenta con protección IP54.



- 

Ubicacion  
**Pared, Piso**
- 

Tipo
- 

Montaje  
**Adosar**
- 






























Uso
- 

Estilo
- 

Garantia  
**1 Año**
- 

Código  
**LDPKN09**

FICHA TÉCNICA

|   |                           |                            |   |                                |          |
|---|---------------------------|----------------------------|---|--------------------------------|----------|
|  | Temperatura               | Cálida                     |  | Material                       | Aluminio |
|  | Número y Tipo de LEDs     |                            |  | Dimable                        |          |
|  | Vida estimada (H)         | 25.000                     |  | Consumo de energía (kWh/1000h) |          |
|  | Potencia Nominal (W)      | 9W                         |  | Tensión Nominal                | 220-240V |
|  | Rango de Temperatura (°C) | -20...+40º                 |  | Clase Energética               | A+       |
|  | Frecuencia de Trabajo(Hz) | 50/60Hz                    |  | Luminosidad (Lm)               | 500 lm   |
|  | Eficacia Luminosa (Lm/W)  | 55 lm/W                    |  | Certificados                   | CE       |
|  | Tiempo de Arranque(s)     | 0.1s                       |  | Ciclos de Encendidos           | 100.000  |
|  | Color                     | Gris                       |  | Casquillo                      |          |
|  | Angulo de Apertura (º)    | 120º                       |  | Driver regulable               | No       |
|  | Factor de Potencia(PF)    | 0.9                        |  | CRI                            | 80       |
|  | Kelvin                    | 3000K                      |  | Proteccion IP                  | IP20     |
|  | Medidas (Cm)              | Diametro: 120cm Largo: 9cm |  | Difusor                        | No       |
|  | Equivalencia              | 90W                        |  | Clase aislamiento eléctrico    |          |
|  | Protección IK             |                            |   |                                |          |

<https://serlux.com.uy/ficha-tecnica?sku=1:LDPKN09:LDPKN9GG:U:1>



WWW . SERLUX . COM . UY