

LUMINARIA PINCHO UTAH GU10 41CM NEGRO

El Pincho Exterior UTAH negro es una excelente opción para quienes buscan una iluminación de exterior moderna, duradera y elegante. Fabricado en aluminio inyectado, combina solidez estructural con un acabado mate sobrio y profesional. Su altura de 41 cm lo hace perfecto para resaltar cancheros, bordes de senderos o árboles. Admite lámparas GU10 (no incluida), permitiendo adaptar la temperatura de color y el ángulo de luz según la necesidad del entorno. Su grado de protección IP54 garantiza resistencia frente a polvo y salpicaduras de agua. Es una luminaria versátil, de fácil instalación y gran impacto visual en espacios verdes.





Ubicacion
Piso



Tipo



Montaje
Independiente



Uso
Exterior



Estilo
Clásico
































Garantia
1 Año



Código
JPEUH41

FICHA TÉCNICA

	Temperatura			Material	Aluminio
	Número y Tipo de LEDs			Dimable	
	Vida estimada (H)			Consumo de energía (kWh/1000h)	
	Potencia Nominal (W)			Tensión Nominal	
	Rango de Temperatura (°C)	-20...+40°		Clase Energética	
	Frecuencia de Trabajo(Hz)	50/60Hz		Luminosidad (Lm)	
	Eficacia Luminosa (Lm/W)			Certificados	CE
	Tiempo de Arranque(s)	0.1s		Ciclos de Encendidos	
	Color	Negro		Casquillo	GU10
	Angulo de Apertura (°)			Driver regulable	No
	Factor de Potencia(PF)			CRI	
	Kelvin			Proteccion IP	IP54
	Medidas (Cm)	Largo: 41cm Diámetro: 6cm		Difusor	Si
	Equivalencia			Clase aislamiento eléctrico	
	Protección IK				

https://serlux.com.uy/ficha-tecnica?sku=1:JPEUH41:JPEUH41N:U:1



WWW . SERLUX . COM . UY