

LUMINARIA PINCHO UTAH GU10 41CM BLANCO

El Pincho Exterior UTAH en color blanco es una luminaria decorativa y funcional pensada para realzar jardines, senderos y zonas verdes. Su cuerpo de aluminio inyectado le otorga gran robustez y resistencia al uso prolongado en exteriores. Con una altura de 41 cm y diseño cilíndrico estilizado, aporta un toque moderno y limpio a cualquier entorno. Funciona con lámparas GU10 (no incluida), lo que te permite personalizar la luz según la atmósfera deseada. Gracias a su protección IP54, soporta condiciones climáticas adversas como polvo y salpicaduras. Es fácil de instalar y muy versátil para usos decorativos o de seguridad.



- 

Ubicación
Piso
- 

Tipo
- 

Montaje
Independiente
- 






























Uso
Exterior
- 

Estilo
Clásico
- 

Garantía
1 Año
- 

Código
JPEUH41

FICHA TÉCNICA

	Temperatura			Material	Aluminio
	Número y Tipo de LEDs			Dimable	
	Vida estimada (H)			Consumo de energía (kWh/1000h)	
	Potencia Nominal (W)			Tensión Nominal	
	Rango de Temperatura (°C)	-20...+40°		Clase Energética	
	Frecuencia de Trabajo(Hz)	50/60Hz		Luminosidad (Lm)	
	Eficacia Luminosa (Lm/W)			Certificados	CE
	Tiempo de Arranque(s)	0.1s		Ciclos de Encendidos	
	Color	Blanco		Casquillo	GU10
	Angulo de Apertura (°)			Driver regulable	No
	Factor de Potencia(PF)			CRI	
	Kelvin			Proteccion IP	IP54
	Medidas (Cm)	Altura: 41cm Diámetro 6cm		Difusor	Si
	Equivalencia			Clase aislamiento eléctrico	
	Protección IK				

<https://serlux.com.uy/ficha-tecnica?sku=1:JPEUH41:JPEUH41B:U:1>



WWW . SERLUX . COM . UY