































LUMINARIA LED SOLAR PARK LIGHT SUNFLOWER 20W LUZ NEUTRA

Diseño moderno: Modelo compacto y estético que se adapta a la perfección a espacios exteriores como jardines. Sus lentes ópticas con un ángulo de haz de 360°, ofrecen una amplia área de iluminación y mayor nitidez. Panel solar monocristalino de alta calidad, con alta eficiencia de conversión energía solar a eléctrica.



FICHA TÉCNICA

| | | | |
|---|-----------------------|--|---------|
|  Temperatura | Neutra |  Material | |
|  Número y Tipo de LEDs | – |  Dimable | |
|  Vida estimada (H) | 50.000 |  Consumo de energía (kWh/1000h) | 20 |
|  Potencia Nominal (W) | 20W |  Tensión Nominal | – |
|  Rango de Temperatura (°C) | -20 +50° |  Clase Energética | a+ |
|  Frecuencia de Trabajo(Hz) | 50-60Hz |  Luminosidad (Lm) | 2300 Lm |
|  Eficacia Luminosa (Lm/W) | 90 |  Certificados | CE |
|  Tiempo de Arranque(s) | 0.1 |  Ciclos de Encendidos | 100.000 |
|  Color | Negro |  Casquillo | – |
|  Angulo de Apertura (°) | 180° |  Driver regulable | No |
|  Factor de Potencia(PF) | 0.9 |  CRI | 80 |
|  Kelvin | 4000K |  Proteccion IP | IP65 |
|  Medidas (Cm) | Ø : 40cm Altura: 12cm |  Difusor | Si |
|  Equivalencia | 200W |  Clase aislamiento eléctrico | – |
|  Protección IK | – | | |

<https://serlux.com.uy/ficha-tecnica?sku=1:BLSPLH20:LSPLH20N:U:1>



WWW . SERLUX . COM . UY

