

PROYECTOR LED SKY BLUE 100W LUZ FRIA ECO

La serie Sky Blue contiene una selección de luminarias LED que cuentan con los elevados niveles de calidad de UNILUX a un precio competitivo. Calidad y confianza de UNILUX Rápida amortización: ahorro energético del >80 % (lámparas halógenas) Instalación rápida sin abrir el proyector. Acabado de alta calidad UNILUX, robusto y totalmente fiable. Aplicaciones: Fachadas de edificios, tiendas, Jardines, etc. Alta eficiencia: 90 lm/W



- 

Ubicacion
Pared, Techo
- 

Tipo
- 

Montaje
Independiente
- 






























Uso
Exterior
- 

Estilo
Clásico, Industrial, Técnico
- 

Garantia
1 Año
- 

Código
BFRX0100

FICHA TÉCNICA

	Temperatura	Fría		Material	
	Número y Tipo de LEDs	RA70		Dimable	
	Vida estimada (H)	50.000		Consumo de energía (kWh/1000h)	100W
	Potencia Nominal (W)	100W		Tensión Nominal	200-240v
	Rango de Temperatura (°C)	20/40		Clase Energética	
	Frecuencia de Trabajo(Hz)	50/60Hz		Luminosidad (Lm)	9000 lm
	Eficacia Luminosa (Lm/W)	90 lm/W		Certificados	CE
	Tiempo de Arranque(s)	0.1s		Ciclos de Encendidos	100.000
	Color	Negro		Casquillo	
	Angulo de Apertura (º)	120º		Driver regulable	No
	Factor de Potencia(PF)	0.9		CRI	80
	Kelvin	6000K		Proteccion IP	IP65
	Medidas (Cm)	Largo: 26cm Ancho: 19,5cm Profundidad: 3,7cm		Difusor	Si
	Equivalencia	1000W		Clase aislamiento eléctrico	
	Protección IK				

<https://serlux.com.uy/ficha-tecnica?sku=1:BFRX0100:FRX0100F:U:1>



WWW . SERLUX . COM . UY