

LAMPARA DE TECHO DOWNLIGHT CANNES

La Luminaria de Adosar Orientable CANNES es una opción moderna y elegante para iluminar interiores con estilo y eficiencia. Fabricada en metal, su diseño minimalista se adapta perfectamente a ambientes contemporáneos como living, dormitorios, pasillos u oficinas. Cuenta con tecnología LED integrada de 11,5 W, que ofrece una iluminación eficiente y de bajo consumo, emitiendo una luz cálida de 3000K, ideal para generar espacios confortables y agradables. Su sistema orientable permite direccionar la luz según la necesidad, aportando versatilidad tanto para iluminación general como puntual. Con unas dimensiones de 200 mm de diámetro y 200 mm de altura, la luminaria CANNES se instala fácilmente sobre techo, convirtiéndose en un elemento decorativo y funcional que realza cualquier ambiente.



Ubicación
Techo



Tipo
**Comercial,
Profesional,
Residencial**



Montaje
Adosado



Uso
Interior



Estilo
Nórdico
































Garantía
1 Año



Código
BALDCC20B

FICHA TÉCNICA

 Temperatura	Cálida	 Material	Madera
 Número y Tipo de LEDs	2835	 Dimable	
 Vida estimada (H)	50.000	 Consumo de energía (kWh/1000h)	11,4
 Potencia Nominal (W)	11,4 W	 Tensión Nominal	220
 Rango de Temperatura (°C)		 Clase Energética	
 Frecuencia de Trabajo(Hz)	50/60	 Luminosidad (Lm)	
 Eficacia Luminosa (Lm/W)	0.9	 Certificados	CE
 Tiempo de Arranque(s)	0.1	 Ciclos de Encendidos	100.000
 Color	Blanco	 Casquillo	
 Angulo de Apertura (°)		 Driver regulable	
 Factor de Potencia(PF)	90	 CRI	80
 Kelvin	3000k	 Proteccion IP	IP20
 Medidas (Cm)	Alto: 20 cm, Ancho: 20 cm	 Difusor	
 Equivalencia		 Clase aislamiento eléctrico	
 Protección IK			

<https://serlux.com.uy/ficha-tecnica?sku=1:BALDCC20B:ALDCC20B:U:1>



WWW . SERLUX . COM . UY