

LUMINARIA EXTERIOR DE PISO ATENAS 17W

Esta Luminaria es ideal para iluminar fachadas o espacios exteriores. Cuenta con protección IP65, lo que la hace resistente al agua y la intemperie. Puede ser colocada sobre el pasto o en el piso sobre material.



Ubicación
Piso



Tipo
**Comercial,
Profesional,
Residencial**



Montaje
Independiente



Uso
Exterior



Estilo
Técnico
































Garantía
3 Años



Código
BAEPAT17C

FICHA TÉCNICA

 Temperatura	Calida	 Material	Aluminio
 Número y Tipo de LEDs		 Dimable	
 Vida estimada (H)	50.000	 Consumo de energía (kWh/1000h)	17
 Potencia Nominal (W)	17W	 Tensión Nominal	220
 Rango de Temperatura (°C)		 Clase Energética	
 Frecuencia de Trabajo(Hz)	50/40	 Luminosidad (Lm)	1530
 Eficacia Luminosa (Lm/W)	90	 Certificados	CE
 Tiempo de Arranque(s)	0.1	 Ciclos de Encendidos	100.000
 Color	Negro	 Casquillo	No tiene
 Angulo de Apertura (°)		 Driver regulable	
 Factor de Potencia(PF)	0.9	 CRI	80
 Kelvin	2700	 Proteccion IP	65
 Medidas (Cm)	Ancho 10.5 cm, Alto 15 cm Largo 11 cm	 Difusor	
 Equivalencia	170	 Clase aislamiento eléctrico	
 Protección IK			

<https://serlux.com.uy/ficha-tecnica?sku=1:BAEPAT17C:AEPAT17C:U:1>



WWW . SERLUX . COM . UY