

LUMINARIA DE ADOSAR LONG LETICIA ORIENTABLE NEGRA

El estilo clasico y minimalista de este artefacto hace que sea versatil y pueda adaptarse a cualquier espacio. Este tipo de luminarias orientables nos permiten direccionar la luz hacia donde sea necesario. La luz que emita esta lámpara dependerá de las bombillas que le instalemos.



- 

Ubicacion
Techo
- 

Tipo
- 

Montaje
Adosar
- 






























Uso
Interior
- 

Estilo
- 

Garantia
1 Año
- 

Código
BAARLL10

FICHA TÉCNICA

	Temperatura			Material	Aluminio
	Número y Tipo de LEDs			Dimable	
	Vida estimada (H)			Consumo de energía (kWh/1000h)	
	Potencia Nominal (W)			Tensión Nominal	220-240V
	Rango de Temperatura (°C)			Clase Energética	
	Frecuencia de Trabajo(Hz)	50/60Hz		Luminosidad (Lm)	
	Eficacia Luminosa (Lm/W)			Certificados	CE
	Tiempo de Arranque(s)	0.1s		Ciclos de Encendidos	
	Color	Negro		Casquillo	GU10
	Angulo de Apertura (°)			Driver regulable	
	Factor de Potencia(PF)			CRI	
	Kelvin			Proteccion IP	IP20
	Medidas (Cm)	Ø: 5,3cm Largo: 12cm		Difusor	Rejilla Removable
	Equivalencia			Clase aislamiento eléctrico	
	Protección IK				

<https://serlux.com.uy/ficha-tecnica?sku=1:BAARLL10:AARLL10N:U:1>



WWW . SERLUX . COM . UY