

## TUBO LED T8 9W LEDVANCE OSRAM G7 LUZ CALIDA

Los Tubos LED T8 LEDVANCE OSRAM aportan al ahorro de energía de hasta el 50 % (en comparación con los antiguos tubos de luz), gracias a su bajo consumo de energía. Estos tubos Led tienen un encendido 100% instantáneo, sin tiempo de calentamiento. Pueden ser utilizadas para la iluminación de espacios interiores, comerciales o residenciales.



 Ubicación  
**Pared, Techo**

 Tipo

 Montaje  
**Independiente**






























 Uso  
**Interior**

 Estilo

 Garantía  
**3 Años**

 Código  
**B7022**

## FICHA TÉCNICA

 Temperatura	Cálida	 Material	Vidrio y aluminio
 Número y Tipo de LEDs	OSRAM	 Dimable	
 Vida estimada (H)	25.000	 Consumo de energía (kWh/1000h)	
 Potencia Nominal (W)	9w	 Tensión Nominal	100-240V
 Rango de Temperatura (°C)	-20°C ~ +40°C	 Clase Energética	A+
 Frecuencia de Trabajo(Hz)	50/60Hz	 Luminosidad (Lm)	900 lm
 Eficacia Luminosa (Lm/W)	100 lm/W	 Certificados	CE & RoHS
 Tiempo de Arranque(s)	0.1	 Ciclos de Encendidos	
 Color	Blanco	 Casquillo	
 Angulo de Apertura (°)	180°	 Driver regulable	No
 Factor de Potencia(PF)	0.92	 CRI	80
 Kelvin	3000K	 Proteccion IP	IP20
 Medidas (Cm)	Largo: 60 cm Ø :2.6 cm	 Difusor	Si
 Equivalencia	18W	 Clase aislamiento eléctrico	
 Protección IK			

<https://serlux.com.uy/ficha-tecnica?sku=1:B7022:7022037:U:1>



WWW . SERLUX . COM . UY

