




## LUMINARIA DE PARED KIEV CELESTE

Esta luminaria de pared esta construida en metal con detalles en madera. Dichos materiales la convierten en una luminaria delicada y totalmente adaptable a diferentes estilos decorativos.



## FICHA TÉCNICA

	Temperatura		Material	Aluminio	
	Número y Tipo de LEDs		Dimable		
	Vida estimada (H)		Consumo de energía (kWh/1000h)		
	Potencia Nominal (W)		Tensión Nominal	220-240VAC	
	Rango de Temperatura (°C)		Clase Energética		
	Frecuencia de Trabajo(Hz)		Luminosidad (Lm)		
	Eficacia Luminosa (Lm/W)		Certificados		
	Tiempo de Arranque(s)		Ciclos de Encendidos		
	Color		Casquillo		
	Angulo de Apertura (°)	55		Driver regulable	No
	Factor de Potencia(PF)			CRI	
	Kelvin			Proteccion IP	IP20
	Medidas (Cm)	Ø : 13,5 cm Altura: 16 cm		Difusor	
	Equivalencia			Clase aislamiento eléctrico	
	Protección IK				

<https://serlux.com.uy/ficha-tecnica?sku=1:APPKI16:APPKI16V:U:1>



WWW . SERLUX . COM . UY

