

LUMINARIA DE TECHO PIREO BLANCA

Esta luminaria fusiona modernidad y elegancia en una pieza única, diseñada para aportar sofisticación a cualquier ambiente. La combinación del cristal opalino blanco con el metal dorado crea una armoniosa y refinada estética. La fusión de estos materiales le otorga un toque de distinción, convirtiéndola en la opción ideal para añadir estilo a cualquier espacio.



- 

Ubicación  
Techo
- 

Tipo
- 

Montaje  
Adosar
- 






























Uso  
Interior
- 

Estilo
- 

Garantía  
1 Año
- 

Código  
ADTPI14

FICHA TÉCNICA

	Temperatura			Material	
	Número y Tipo de LEDs			Dimable	
	Vida estimada (H)			Consumo de energía (kWh/1000h)	
	Potencia Nominal (W)			Tensión Nominal	220-240V
	Rango de Temperatura (°C)	-20...+40°		Clase Energética	
	Frecuencia de Trabajo(Hz)	50/60Hz		Luminosidad (Lm)	
	Eficacia Luminosa (Lm/W)			Certificados	CE
	Tiempo de Arranque(s)			Ciclos de Encendidos	
	Color			Casquillo	E27
	Angulo de Apertura (°)			Driver regulable	No
	Factor de Potencia(PF)			CRI	
	Kelvin			Proteccion IP	IP20
	Medidas (Cm)	Diámetro: 24cm Altura: 22cm		Difusor	Opal
	Equivalencia			Clase aislamiento eléctrico	
	Protección IK				

https://serlux.com.uy/ficha-tecnica?sku=1:ADTPI14:ADTPI14B:U:1



WWW . SERLUX . COM . UY