

LUMINARIA DE PARED SOTO BIG OVAL LINO

Esta luminaria es la opción ideal para transformar cualquier ambiente con un toque de calidez y sofisticación. Su diseño moderno y elegante la convierte en un elemento decorativo perfecto para cualquier espacio de tu hogar. Proporciona una iluminación suave y uniforme, creando una atmósfera acogedora y agradable. Fabricada en lino de alta calidad, combina funcionalidad y estilo.





Ubicación
Pared



Tipo



Montaje
Adosar



Uso
Interior



Estilo
































Garantía
1 Año



Código
ADPOS35

FICHA TÉCNICA

	Temperatura			Material	
	Número y Tipo de LEDs			Dimable	
	Vida estimada (H)			Consumo de energía (kWh/1000h)	
	Potencia Nominal (W)			Tensión Nominal	220-240v
	Rango de Temperatura (°C)	-20...+40º		Clase Energética	
	Frecuencia de Trabajo(Hz)	50/60hz		Luminosidad (Lm)	
	Eficacia Luminosa (Lm/W)			Certificados	
	Tiempo de Arranque(s)	0.1S		Ciclos de Encendidos	
	Color			Casquillo	E27
	Angulo de Apertura (º)			Driver regulable	No
	Factor de Potencia(PF)			CRI	
	Kelvin			Proteccion IP	IP20
	Medidas (Cm)	Diámetro: 15 cm Altura: 35cm		Difusor	No
	Equivalencia			Clase aislamiento eléctrico	
	Protección IK				

<https://serlux.com.uy/ficha-tecnica?sku=1:ADPOS35:ADPOS35L:U:1>



WWW . SERLUX . COM . UY