

ARTEFACTO DE PARED EXTERIOR GRANADA 1 NEGRO

El Artefacto de Pared Exterior GRANADA 1 – Negro combina diseño atemporal y resistencia para embellecer e iluminar cualquier espacio al aire libre. Fabricado en metal con acabado negro mate, presenta un formato de farol clásico con techo suavemente curvado y paneles de vidrio transparente que protegen la lámpara, permitiendo una difusión cálida y uniforme de la luz. Su estructura robusta y su montaje mural lo hacen perfecto para entradas, galerías, patios o terrazas, aportando seguridad y estilo. Compatible con lámparas LED o incandescentes, es una solución versátil que se adapta tanto a entornos residenciales como comerciales, manteniendo su estética impecable frente a las inclemencias del tiempo.



- 

Ubicación  
**Pared**
- 

Tipo
- 

Montaje  
**Empotrar**
- 





























Uso  
**Exterior**
- 

Estilo  
**Nórdico**
- 

Garantía  
**1 Año**
- 

Código  
**ADPEGR1**

FICHA TÉCNICA

|   |                           |                         |   |                                |             |
|---|---------------------------|-------------------------|---|--------------------------------|-------------|
|  | Temperatura               |                         |  | Material                       | Aluminio    |
|  | Número y Tipo de LEDs     |                         |  | Dimable                        |             |
|  | Vida estimada (H)         |                         |  | Consumo de energía (kWh/1000h) |             |
|  | Potencia Nominal (W)      | 60W                     |  | Tensión Nominal                | 220-240 VAC |
|  | Rango de Temperatura (°C) |                         |  | Clase Energética               |             |
|  | Frecuencia de Trabajo(Hz) | 50/60Hz                 |  | Luminosidad (Lm)               |             |
|  | Eficacia Luminosa (Lm/W)  |                         |  | Certificados                   |             |
|  | Tiempo de Arranque(s)     |                         |  | Ciclos de Encendidos           |             |
|  | Color                     | Negro                   |  | Casquillo                      | E27         |
|  | Angulo de Apertura (°)    |                         |  | Driver regulable               |             |
|  | Factor de Potencia(PF)    |                         |  | CRI                            |             |
|  | Kelvin                    |                         |  | Proteccion IP                  | IP44        |
|  | Medidas (Cm)              | Ancho: 19cm, Alto: 23cm |  | Difusor                        |             |
|  | Equivalencia              |                         |  | Clase aislamiento eléctrico    |             |
|  | Protección IK             |                         |   |                                |             |

<https://serlux.com.uy/ficha-tecnica?sku=1:ADPEGR1:ADPEGR1N:U:1>



WWW . SERLUX . COM . UY