

LAMPARA DE MESA LISBON NEGRO

Lámpara de mesa, construida con materiales de excelente calidad y gran versatilidad. Es un elemento perfecto para dar un toque a cualquier espacio. Ofrece una iluminación uniforme y de calidad, con una imagen moderna y elegante, aportando todas las ventajas de la iluminación LED. Una lámpara de máxima calidad y a su vez un elemento de decoración imprescindible. La luminosidad de la lámpara depende de la bombilla que le coloquemos. Lo importante es elegir la bombilla que ilumine de forma adecuada el espacio teniendo en cuenta las necesidades lumínicas del mismo





Ubicacion
Mesa



Tipo
**Comercial,
Residencial**



Montaje



Uso
Interior



Estilo
Clásico
































Garantia
1 Año



Código
ADML420

FICHA TÉCNICA

	Temperatura	Cálida		Material	Aluminio, Hierro
	Número y Tipo de LEDs			Dimable	
	Vida estimada (H)	50.000 hs		Consumo de energía (kWh/1000h)	6
	Potencia Nominal (W)	6		Tensión Nominal	100-240 VAC
	Rango de Temperatura (°C)			Clase Energética	A+
	Frecuencia de Trabajo(Hz)	50/60		Luminosidad (Lm)	450
	Eficacia Luminosa (Lm/W)	90		Certificados	CE & RoHS, TUV
	Tiempo de Arranque(s)	0.1		Ciclos de Encendidos	100000
	Color	Negro		Casquillo	
	Angulo de Apertura (º)	180º		Driver regulable	No
	Factor de Potencia(PF)	0.9		CRI	80
	Kelvin	3000		Proteccion IP	IP20
	Medidas (Cm)	Diametro Ø 15 cm , Alto : 42 cm , Ancho: 30 cm		Difusor	Si
	Equivalencia			Clase aislamiento eléctrico	
	Protección IK				

<https://serlux.com.uy/ficha-tecnica?sku=1:ADML420:ADML420N:U:1>



WWW . SERLUX . COM . UY