

LAMPARA COLGANTE MIAMI CHROME ø 15 CM

Este tipo de lámparas de diseño clásico nos permiten dar personalidad a cualquier espacio. Puede ser utilizada en salones, dormitorios y locales comerciales. La luz que emita esta lámpara dependerá de las bombillas que le instalemos. De este modo podrás escoger entre un ambiente cálido, neutro o frío.





Ubicacion
Techo



Tipo
**Comercial,
Profesional,
Residencial**



Montaje
Suspendido



Uso
Interior



Estilo
Clásico
































Garantia
1 Año



Código
ACDM15C

FICHA TÉCNICA

 Temperatura	—	 Material	Aluminio, Vidrio
 Número y Tipo de LEDs	—	 Dimable	
 Vida estimada (H)	—	 Consumo de energía (kWh/1000h)	—
 Potencia Nominal (W)		 Tensión Nominal	220 VAC
 Rango de Temperatura (°C)	—	 Clase Energética	—
 Frecuencia de Trabajo(Hz)	—	 Luminosidad (Lm)	—
 Eficacia Luminosa (Lm/W)	—	 Certificados	CE & RoHS, TUV
 Tiempo de Arranque(s)	—	 Ciclos de Encendidos	—
 Color	Plateado	 Casquillo	E27
 Angulo de Apertura (º)	180º	 Driver regulable	—
 Factor de Potencia(PF)	—	 CRI	—
 Kelvin	—	 Proteccion IP	IP20
 Medidas (Cm)	Ø Pantalla: 15 cm Ø Base: 12 cm Largo Cable: 100 cm	 Difusor	Opal
 Equivalencia	—	 Clase aislamiento eléctrico	—
 Protección IK	—		

<https://serlux.com.uy/ficha-tecnica?sku=1:ACDM15C:ACDM15CH:U:1>



WWW . SERLUX . COM . UY