

BASE CLASSIC PARA 1 COLGANTE NEGRO

Base circular para adosar al techo, permite colocar 1 lámpara colgante. Un accesorio de máxima calidad, diseñado para instalarse adosado al techo, ideal para todo tipo de ambientes, siendo ampliamente utilizada en comercios, hogares, y oficinas.





Ubicación
Techo



Tipo
**Comercial,
Residencial**



Montaje
Adosado



Uso
Interior



Estilo
Clásico
































Garantía
1 año



Código
ACCE

FICHA TÉCNICA

	Temperatura		Material	Aluminio
	Número y Tipo de LEDs		Dimable	
	Vida estimada (H)		Consumo de energía (kWh/1000h)	
	Potencia Nominal (W)		Tensión Nominal	220VAC
	Rango de Temperatura (°C)		Clase Energética	
	Frecuencia de Trabajo(Hz)		Luminosidad (Lm)	
	Eficacia Luminosa (Lm/W)		Certificados	
	Tiempo de Arranque(s)		Ciclos de Encendidos	
	Color		Casquillo	
	Angulo de Apertura (°)		Driver regulable	
	Factor de Potencia(PF)		CRI	
	Kelvin		Proteccion IP	
	Medidas (Cm)		Difusor	
	Equivalencia		Clase aislamiento eléctrico	
	Protección IK			

<https://serlux.com.uy/ficha-tecnica?sku=1:ACCE:ACCE7001:U:1>



WWW . SERLUX . COM . UY